

CAR COSMETICS



chemika



SPIS TREŚCI

04.

**Na
zewnątrz**

APC
BUG REMOVER
CERAMIC COATING BOOSTER
CERAMIC QUICK DETAILER
FROST EATER
GLASS CLEANER
IRON REMOVER
IRON REMOVER GEL
INVISIBLE GLASS COAT
NEUTRAL SHAMPOO
PRE-WASH ACTIVE FOAM
PPF CONCENTRATE

PPF INSTALATION GEL
SURFACE PREP
TAR&GLUE REMOVER
TIRE GLOSS DRESSING
TIRE SATIN DRESSING
WATER SPOT REMOVER
WHEEL CLEANER
—
ZESTAW KOSMETYKÓW

24.

Wnętrze

FABRIC CLEANER
INTERIOR CLEANER
INTERIOR QUICK DETAILER
LEATHER CLEANER
LEATHER CONDITIONER
SATIN COAT
—
LEATHER KIT
ZESTAW KOSMETYKÓW

32.

Inne

CAR PERFUME
CHEMIKA ZAWIESZKA ZAPACHOWA
EVERYDAY BLACK CLOTH
EVERYDAY WHITE CLOTH

SŁOWEM WSTĘPU

Szanowni Państwo,

Przekazujemy w Państwa ręce ofertę firmy Chemika - producenta specjalistycznych produktów chemii samochodowej. W ostatnich latach prowadziliśmy intensywne badania rozwojowe, aby stworzyć produkty detailingowe premium, ściśle współpracując i bazując na doświadczeniu działających z nami studiów detailingowych, tak aby każdy produkt był dopracowany w najdrobniejszym szczególe.

Celem naszej firmy jest rozwój i zadowolenie naszych klientów. Dzięki wsparciu, będących w zasobach firmy, nowoczesnej bazy produkcyjnej, laboratoriów i wykwalifikowanej kadry sukcesywnie opracowujemy i unowocześniamy nasze produkty z dbałością o każdy detal. Gwarantujemy jednocześnie ich wysoką jakość, aby sprostać wymaganiom współczesnego rynku i rosnącym oczekiwaniom klientów. Potwierdzeniem tego jest posiadany przez nas certyfikat ISO 9001.

Zapraszamy do zapoznania się z katalogiem i przetestowania naszych produktów!

Z poważaniem,

Marek Gajewski

Właściciel firmy Chemika

APC

Uniwersalny środek czyszczący

Zapach

» Sycylijska pomarańcza


Charakterystyka

- » Zasadowy preparat o szerokim zastosowaniu do wnętrza jak i zewnątrz samochodu
- » Formuła w koncentracji
- » Stabilna warstwa piany podczas użytkowania
- » Wydajność i łatwość aplikacji

Jak używać?

- 1 Przed użyciem wstrząsnąć. Koncentrat rozcieńczyć według proporcji:
 - » od 1:1 dla ciężkich zabrudzeń
 - » do 1:60 dla lekkich zabrudzeń
- 2 Przygotowany roztwór rozprowadzić na zabrudzonym obszarze i wypracować za pomocą pędzla, gąbki lub szczotki.
- 3 Pozostawić na chwilę, a następnie przetrzeć powierzchnię wilgotną mikrofibrą lub spłukać wodą.
- 4 W razie konieczności powtórzyć.

Dostępne pojemności



BUG REMOVER

Preparat do usuwania owadów

Zapach

» Mięta pieprzowa

Charakterystyka

- » Usuwa pozostałości owadów i zanieczyszczeń drogowych
- » Unikalna formuła bez szorowania
- » Bezpieczny dla lakieru, ceramiki i innych powłok ochronnych
- » Gotowy do użycia

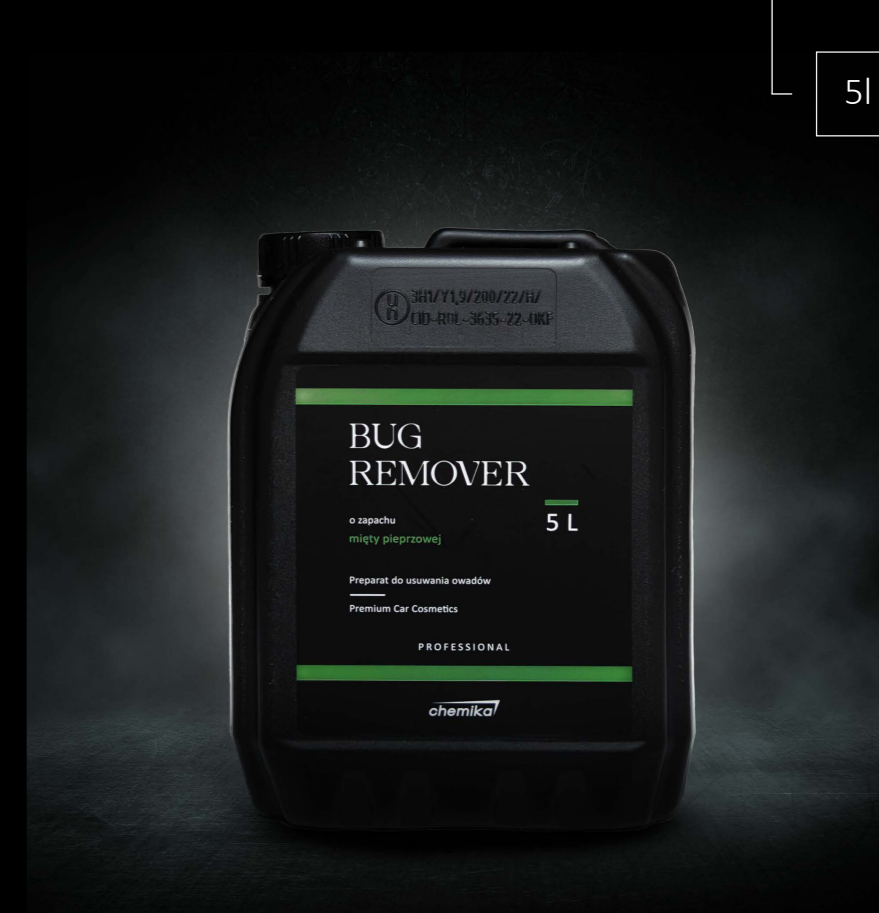
Jak używać?

- 1 Rozpylić preparat na zabrudzony element i pozostawić na ok. 1 minutę, aby zadziałały składniki aktywne.
- 2 Następnie spłukać wodą pod ciśnieniem.
- 3 W razie konieczności czynność powtórzyć.
- 4 Nie rozcieńczać i nie aplikować na rozgrzaną powierzchnię.

Dostępne pojemności



0,5l



5l

CERAMIC COATING BOOSTER

Top Coat do powłok ceramicznych

Zapach

» Ciemne winogrono

Charakterystyka

- » Technologia ceramiczna oparta na SiO₂
- » Utrzymuje się do 9 miesięcy
- » Super gładkie wykończenie
- » Ochrona przed warunkami atmosferycznymi
- » Przyciemnia lakier
- » Maskuje zadrapania tworząc ultra hydrofobową powłokę
- » Można aplikować jako powłokę ceramiczną lub jako jej odżywienie
- » Wydajność - preparat starczy na aplikację 6 samochodów typu kombi

- » Warstwowanie: 1 warstwa
- » Czas schnięcia:
 - 3 godziny – wstępne utwardzenie
 - 24 godziny – pełne utwardzenie

Jak używać?

- 1 Odtłuścić powierzchnię za pomocą preparatu Surface Prep.
- 2 Spryskać mikrofibrę oraz czystą, suchą i chłodną powierzchnię lakieru.
- 3 Aplikację można ułatwić poprzez podział powierzchni na mniejsze sekcje.
- 4 Okrężnymi ruchami wypolerować zaaplikowane miejsce przy użyciu mikrofibry.
- 5 Zaraz po aplikacji zcierać do sucha czystą mikrofibrą.

Dostępne pojemności

0,25l



CERAMIC QUICK DETAILER

Quick detailer na bazie SiO₂ do powierzchni zewnętrznych

Zapach

» Kokos

Charakterystyka

- » Preparat zawierający w składzie ceramikę
- » Chroni lakier przed warunkami atmosferycznymi
- » Podbija połysk lakieru
- » Odżywia już wcześniej nałożone powłoki ceramiczne
- » Intensywny efekt hydrofobowy
- » Można stosować na suchy i mokry lakier

Jak używać?

- 1 Spryskać mikrofibrę lub bezpośrednio suchy/mokry lakier
- 2 Okrężnymi ruchami wypolerować zaaplikowane miejsce mikrofibrą
- 3 Po aplikacji dotrzeć do sucha czystą mikrofibrą

Dostępne pojemności



FROST EATER

Odmrażacz do szyb skuteczny do -60°C

Zapach

» Lemoniada

Charakterystyka

- » Preparat do szybkiego rozpuszczania lodu i szronu
- » Bezpieczny dla powłok ceramicznych, lakieru, szyb, uszczelek oraz piór wycieraczek
- » Łatwy w aplikacji
- » Nie pozostawia zarysowań na powierzchni
- » Skuteczny nawet w ekstremalnych warunkach pogodowych – działa do -60°C

Jak używać?

- 1 Przed użyciem wstrząsnąć.
- 2 Rozpylić na oblodzoną powierzchnię.
- 3 Po roztopieniu lodu usunąć powstałą wodę za pomocą szmatki lub wycieraczek.
- 4 Aby dodatkowo wspomóc usuwanie oblodzeń zaleca się włączyć podgrzewanie przedniej szyby.
- 5 Nie rozcieńczać.

Dostępne pojemności

0,5l



GLASS CLEANER

Preparat do mycia szyb

Zapach

» Słoneczna brzoskwinia

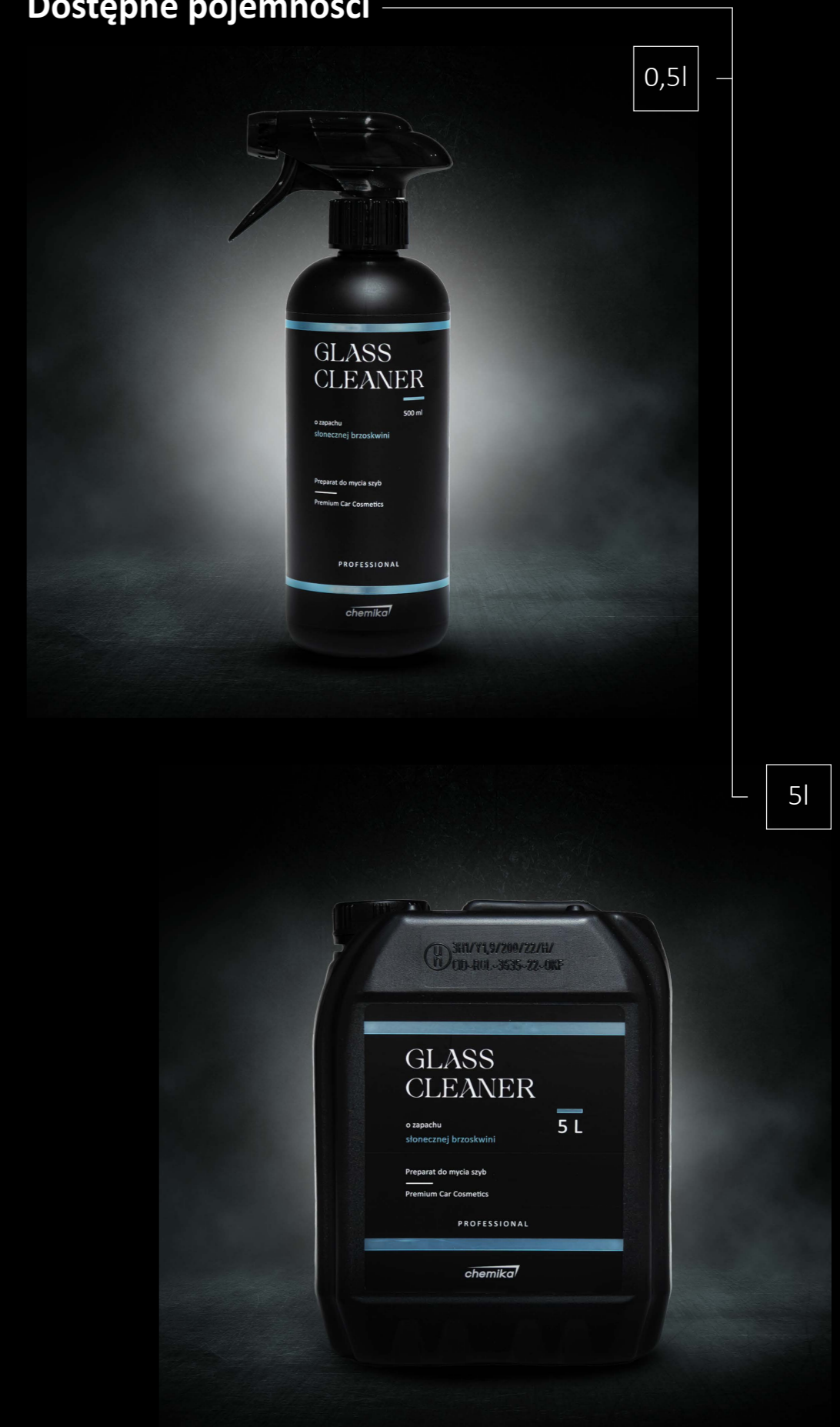
Charakterystyka

- » Usuwa tłuste zabrudzenia pozostawiając powierzchnię szyb i lusterek krystalicznie czystą
- » Bez smug
- » Szybko odparowuje, dzięki czemu nie wymaga intensywnego polerowania
- » Bezpieczna formuła bez amoniaku oraz fosforanów
- » Nie uszkadza skóry, tworzyw sztucznych i alcantary
- » Innowacyjna formuła

Jak używać?

- 1 Rozpylić preparat na zabrudzoną powierzchnię.
- 2 Za pomocą mikrofibry rozprowadzić kolistymi ruchami po powierzchni aż do uzyskania lśniącej powierzchni.
- 3 Nie rozcieńczać i nie aplikować na rozgrzaną powierzchnię.

Dostępne pojemności



IRON REMOVER

Preparat do usuwania zanieczyszczeń metalicznych

Zapach

» Mięta z wanilią

Charakterystyka

- » Skuteczne wyczyszczenie felg i hamulców z brudu, kurzu, osadu z okładzin klocków hamulcowych, zabrudzeń metalicznych oraz rdzy
- » Zawiera inhibitory korozji
- » Zmienia barwę na czerwono-fioletowy po kontakcie z osadem pochodzącym z klocków
- » Produkt bezpieczny dla lakieru i szyb
- » Łatwy w aplikacji i pozostawiający na czyszczonej powierzchni lśniący połysk

Jak używać?

- 1 Przed użyciem wstrząsnąć.
- 2 Oczyszczyć miejsce z brudu i kurzu, jeśli zabrudzenia są duże.
- 3 Równomiernie spryskać preparatem wychłodzoną powierzchnię felgi, obręcz koła lub lakier.
- 4 Odczekać ok 1-3 minuty aż do momentu pojawienia się czerwono-fioletowego zabarwienia.
- 5 Zaleca się słuukać dużą ilością wody pod ciśnieniem.
- 6 Nie rozcieńczać.

Dostępne pojemności



0,5l



5l

IRON REMOVER GEL

Preparat do usuwania zanieczyszczeń metalicznych

Zapach

» Mięta z wanilią

Charakterystyka

- » Skuteczne wyczyszczenie felg i hamulców z brudu, kurzu, osadu z okładzin klocków hamulcowych, zabrudzeń metalicznych oraz rdzy
- » Zawiera inhibitory korozji
- » Zmienia barwę na czerwono-fioletowy po kontakcie z osadem pochodzącym z klocków
- » Produkt bezpieczny dla lakieru i szyb
- » Łatwy w aplikacji i pozostawiający na czyszczonej powierzchni lśniący połysk

Jak używać?

- ① Przed użyciem wstrząsnąć.
- ② Oczyszczyć miejsce z brudu i kurzu, jeśli zabrudzenia są duże.
- ③ Równomiernie spryskać preparatem wychłodzoną powierzchnię felgi, obręcz koła lub lakier.
- ④ Odczekać ok 1-3 minuty aż do momentu pojawienia się czerwono-fioletowego zabarwienia.
- ⑤ Zaleca się słuukać dużą ilością wody pod ciśnieniem.
- ⑥ Nie rozcieńczać.

Dostępne pojemności

0,5l



5l



INVISIBLE GLASS COAT

Niewidzialna wycieraczka

Charakterystyka

- » Hydrofobowa powłoka ochronna tworzy na szybie specjalną warstwę odpychającą wodę.
- » Efekt „niewidzialnej wycieraczki” przy wyższych prędkościach woda jest odprowadzana samoczynnie z powierzchni szyby.
- » Lepsza widoczność podczas deszczu i trudnych warunków pogodowych.
- » Ochrona przed promieniowaniem UV i kwaśnymi deszczami.
- » Ogranicza przywieranie szronu i lodu do szyby.
- » Efekt ochronny utrzymuje się nawet do 12 miesięcy.

Jak używać?

- 1 Umyć samochód usuwając wszelkie zanieczyszczenia.
- 2 Odtłuścić powierzchnię za pomocą IPA lub Surface Prep.
- 3 Upewnić się że powierzchnia jest całkowicie sucha.
- 4 Dodać parę kropli Invisible Glass Coat na aplikator.
- 5 Rozprowadź ruchami krzyżowymi na powierzchni szyby.
- 6 Odczekaj 5-10 minut, aż na powierzchni pojawi się biały osad.
- 7 Po wyschnięciu spolerować czystą i suchą mikrofibrą.
- 8 Przez 12h unikać kontaktu zabezpieczonej szyby z wodą lub chemią.

Dostępne pojemności

0,05l



NEUTRAL SHAMPOO

Skoncentrowany szampon bezpieczny dla wosków i powłok

Zapach

» Magnolia & lotos

Charakterystyka

- » Skoncentrowany, neutralny środek o doskonałych właściwościach myjących
- » Znakomicie radzi sobie z uciążliwymi zabrudzeniami takimi jak zanieczyszczenia drogowe i atmosferyczne, plamy po olejach i tłuszczach
- » Wytwarza obfitą pianę, co niweluje ryzyko powstawania zarysowań na lakierze przez drobiny piasku i pyłu
- » Tworzy ochronną, lśniącą warstwę
- » Nie pozostawia smug

Jak używać?

- 1 Przed użyciem wstrząsnąć.
- 2 Koncentrat rozcieńczyć według proporcji 30 – 80 ml na 10L wody.
- 3 Przygotowany roztwór rozprowadzić na z abrudzonym obszarze za pomocą rękawicy lub gąbki i pozostawić na chwilę.
- 4 Spłukać powierzchnię wodą pod ciśnieniem.
- 5 Nie dopuścić do wyschnięcia preparatu na powierzchni. Nie aplikować na rozgrzaną powierzchnię.

Dostępne pojemności

0,5l



5l



PRE-WASH ACTIVE FOAM

Zasadowa aktywna piana

Zapach

» Trawa cytrynowa

Charakterystyka

- » Skoncentrowany preparat do usuwania ciężkich zabrudzeń
- » Trwała, gęsta piana o znakomitej przyczepności
- » Duży stopień koncentracji produktu
- » Idealnie nadaje się do mycia całości pojazdów przy pomocy maszyn wytwarzających pianę
- » Bezpieczny dla szkła i metalu, jak również dla aluminium oraz powłok

Jak używać?

- ① Przed użyciem wstrząsnąć.
- ② Koncentrat rozcieńczyć w proporcji:
 - » Pianownica PA od 1:2 do 1:20
 - » Pianownica ręczna od 1:10 do 1:50
- ③ Napełnić pojemnik roztworem. Pianę należy zmyć, kiedy przestaje być puszysta i powoli spływa z lakieru.
- ④ Do usuwania piany również najlepiej wykorzystać myjkę z wodą pod ciśnieniem.
- ⑤ Żeby osiągnąć jeszcze bardziej zadowalający efekt mycia, do spłukiwania użyć ciepłej wody.
- ⑥ Przy stosowaniu jako aktywna piana posługiwać się wyłącznie urządzeniami do wytwarzania piany.
- ⑦ W przypadku mycia elementów plastikowych najlepsze rezultaty uzyskuje się przez naniesienie roztworu na czyszczony element przy pomocy natrysku pompką lub urządzeniem ciśnieniowym i czyszczenie gąbką, szmatką.
- ⑧ Nie dopuścić do wyschnięcia preparatu na powierzchni. Nie aplikować na rozgrzaną powierzchnię.

Dostępne pojemności

0,5l



5l



PPF CONCENTRATE

Koncentrat do aplikacji folii ochronnych

Charakterystyka

- » Wysoko skoncentrowany środek stworzony do bezproblemowej aplikacji folii ochronnej.
- » Zapewnia odpowiednie nawilżenie i poślizg rakli.
- » Nie pozostawia smug ani zacieków.
- » Bardzo wysoka wydajność pozwalająca przygotować setki litrów roztworu roboczego.

Jak używać?

- 1 Zalecane dawkowanie 0,5-1 ml koncentratu na 1 litr wody destylowanej.
- 2 Odmierzyć odpowiednią ilość koncentratu i wymieszać koncentrat z wodą destylowaną.
- 3 Nanieść przygotowany roztwór za pomocą opryskiwacza bezpośrednio na folię oraz na powierzchnię przeznaczoną do aplikacji folii.
- 4 Umieścić w odpowiednim miejscu, a następnie usunąć żel z wewnętrznej i wierzchniej warstwy folii.
- 5 Nie aplikować na rozgrzaną powierzchnię.

Dostępne pojemności

1l



PPF INSTALATION GEL

Gotowy do użycia preparat do aplikacji folii ochronnych

Charakterystyka

- » Transparentny żel stworzony do bezproblemowej instalacji folii
- » Zapewnia odpowiednie nawilżenie i poślizg rakli.
- » Nie pozostawia smug ani zacieków.
- » Zwiększa przyczepność folii do powierzchni oraz bardzo szybko odparowuje po aplikacji folii przyspieszając tym samym prace

Jak używać?

- 1 Nanieść bezpośrednio na folię oraz na powierzchnię przeznaczoną do aplikacji folii.
- 2 Umieścić w odpowiednim miejscu.
- 3 Następnie usunąć żel z wewnętrznej i wierzchniej warstwy folii.
- 4 Nie rozcieńczać.
- 5 Nie aplikować na rozgrzaną powierzchnię.

Dostępne pojemności

1l



SURFACE PREP

Preparat odtłuszczający do lakieru

Zapach

» Egzotyczne mango

Charakterystyka

- » Preparat do usuwania pozostałości po pastach polerskich, przygotowuje powierzchnię do aplikacji wosku, powłok i sealantu.
- » Specjalnie opracowana formuła oparta na mieszaninie alkoholi i środków powierzchniowo czynnych pozwala na pozostawienie powierzchni bez zbędnych smug

Jak używać?

- 1 Rozpylić preparat na czystą, suchą mikrofibrę.
- 2 Przetrzeć czyszczony obszar.
- 3 Wypolerować drugą suchą mikrofibrą, aż do całkowitego odparowania produktu.
- 4 Nie rozcieńczać i nie aplikować na rozgrzaną powierzchnię.

Dostępne pojemności



0,5l

5l



TAR&GLUE REMOVER

Preparat do usuwania pozostałości substancji smolistych

Zapach

» Grejpfrut

Charakterystyka

- » Skutecznie usuwa pozostałości po substancjach smolistych, asfalcie i innych zanieczyszczeniach
- » Szybkie działanie dzięki rozpuszczalnikowi i środkiem powierzchniowo czynnym
- » Bezpieczny dla lakieru, felg i plastików
- » Nie pozostawia tłustej warstwy
- » Łatwy w aplikacji i wypłukiwaniu
- » Wolno odparowuje

Jak używać?

- 1 Oczyszczyć miejsce z brudu i kurzu.
- 2 Natrysnąć preparat równomiernie na suchą i chłodną powierzchnię.
- 3 Odczekać 5 minut.
- 4 Spłukać wodą pod ciśnieniem i umyć szamponem.
- 5 W przypadku uciążliwych zabrudzeń nasączyć mikrofibrą produktem i przetrzyj element punktowo

Dostępne pojemności



0,5l



5l

TIRE GLOSS DRESSING

Preparat do pielęgnacji i zabezpieczania opon oraz plastików zewnętrznych o efekcie wet-look

Zapach

» Caffé Latte

Charakterystyka

- » Bardzo wysoka hydrofobowość
- » Bazujący na SiO₂ przywraca oponom blask i nowy wygląd
- » Zawiera filtry UV które chronią opony przed brązowieniem
- » Preparat można stosować także na zewnętrzne plastikowe elementy oraz przeciwko przymarzaniu uszczelki zimą
- » Wysoka wydajność
- » Długi czas utrzymywania się na powierzchni
- » Intensywny połysk i efekt wet-look

Jak używać?

- 1 Na czyste opony nanieś produkt bezpośrednio lub za pomocą aplikatora.
- 2 Rozetrzyj produkt równo po powierzchni opony i pozostaw do wyschnięcia.
- 3 W przypadku nadmiaru, zetrzyj produkt aplikatorem lub mikrofibrą.
- 4 Nie rozcieńczać i nie aplikować na rozgrzaną powierzchnię. Nie stosować na bieżniki opon.

Dostępne pojemności

0,25l



TIRE SATIN DRESSING

Preparat do pielęgnacji i zabezpieczania opon oraz plastików zewnętrznych o satynowym wykończeniu

Zapach

» Guma TURBO

Charakterystyka

- » Bardzo wysoka hydrofobowość
- » Bazujący na SiO₂ przywraca oponom blask i nowy wygląd
- » Zawiera filtry UV które chronią opony przed brązowieniem
- » Preparat można stosować także na zewnętrzne plastikowe elementy oraz przeciwko przymarzaniu uszczelek zimą
- » Wysoka wydajność
- » Długi czas utrzymywania się na powierzchni
- » Satynowe wykończenie

Jak używać?

- 1 Na czyste opony nanieś produkt bezpośrednio lub za pomocą aplikatora.
- 2 Rozetrzyj produkt równo po powierzchni opony i pozostaw do wyschnięcia.
- 3 W przypadku nadmiaru, zetrzyj produkt aplikatorem lub mikrofibrą.
- 4 Nie rozcieńczać i nie aplikować na rozgrzaną powierzchnię. Nie stosować na bieżniki opon.

Dostępne pojemności

0,25l



WATER SPOT REMOVER

Preparat do usuwania śladów po twardej wodzie

Zapach

» Mięta

Charakterystyka

- » Dedykowany do usuwania zacieków i plam po twardej wodzie.
- » Oparty jest na mieszaninie kwasów, które silnie penetrują i skutecznie rozpuszczają kamień powstały w wyniku osadzania się twardej wody.

Jak używać?

- 1 Przed aplikacją umyć szamponem i osuszyć powierzchnię.
- 2 Nanieść preparat bezpośrednio na lakier lub czystą mikrofibrę.
- 3 Wyrzeć obszar z plamami po wodzie, w razie konieczności czynność powtórzyć.
- 4 Po użyciu ponownie umyć samochód.

Dostępne pojemności

0,5l



5l



WHEEL CLEANER

Preparat do czyszczenia felg i opon

Zapach

» Werbena cytrynowa

Charakterystyka

- » Szybkie i skuteczne czyszczenie kół i opon
- » Zasadowe PH
- » Doskonałe właściwości pieniące
- » Usuwa pozostałości starych dressingów
- » Przygotowując oponę pod nowe zabezpieczenie

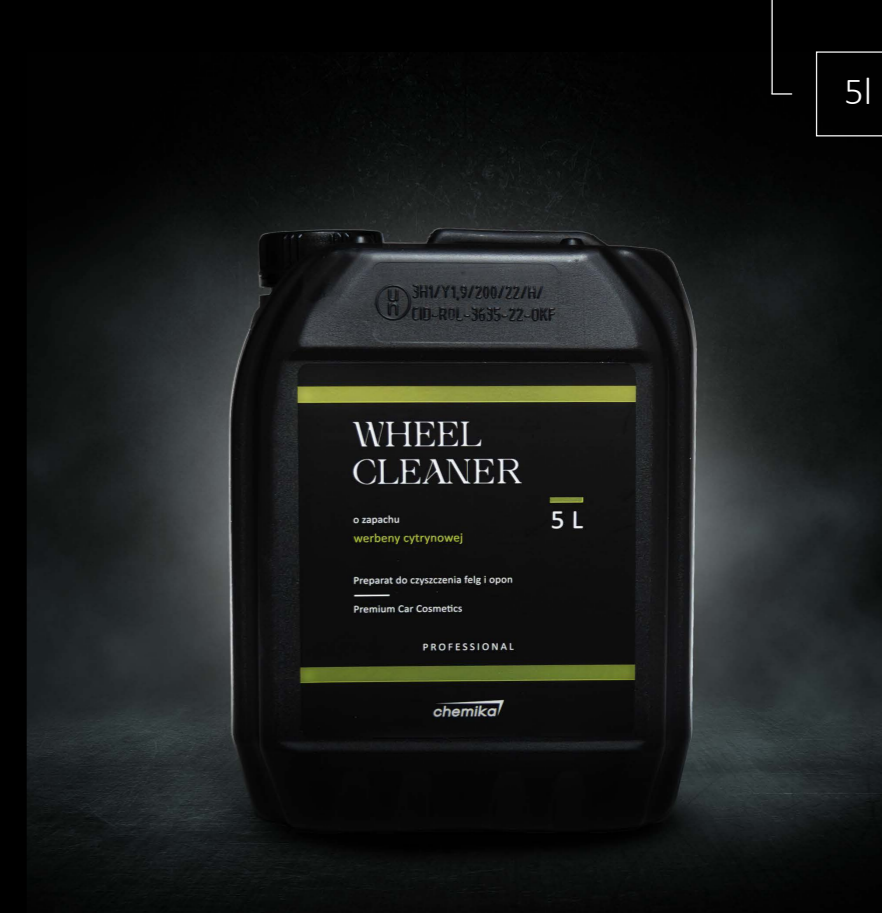
Jak używać?

- 1 Słukać z kół luźny brud za pomocą myjki ciśnieniowej.
- 2 Spryskać produkt za pomocą atomizera bezpośrednio na felgi i opony.
- 3 W przypadku silnych zabrudzeń użyć szczotki lub pędzelka.
- 4 Słukać wodą pod ciśnieniem.
- 5 Nie rozcieńczać i nie aplikować na rozgrzaną powierzchnię.

Dostępne pojemności



0,5l



5l

ZESTAW KOSMETYKÓW

Zestaw kosmetyków na zewnątrz samochodu

W skład zestawu wchodzi:

- Iron remover 50 ml - preparat do usuwania zanieczyszczeń metalicznych
- APC 50 ml - uniwersalny środek czyszczący
- Neutral Shampoo 50 ml - skoncentrowany szampon bezpieczny dla wosków i powłok
- Tire Gloss 50 ml - preparat przeznaczony do pielęgnacji i zabezpieczenia plastików zewnętrznych o efekcie wet-look
- Wheel Cleaner 50 ml - preparat do czyszczenia felg i opon



FABRIC CLEANER

Preparat do czyszczenia tapicerki materiałowej z neutralizatorem zapachu

Zapach

» Japońska piwonia

Charakterystyka

» Doskonale usuwa zabrudzenia z powierzchni materiału
 » Odświeża wygląd tapicerki pozostawiając przyjemny zapach

Jak używać?

- ① Nanieść równomiernie preparat na powierzchnię tkaniny.
- ② Wmasować go za pomocą mikrofibry.
- ③ Jeśli jest taka potrzeba użyć delikatnej szczotki.
- ④ Powierzchnie przetrzeć wilgotną mikrofibrą, a następnie suchą i pozostawić do wyschnięcia.
- ⑤ Nie rozcieńczać i nie aplikować na rozgrzaną powierzchnię.

Dostępne pojemności



INTERIOR CLEANER

Preparat do czyszczenia i zabezpieczania wnętrza samochodu

Zapach

» Guma balonowa

Charakterystyka

- » Produkt do czyszczenia i zabezpieczania elementów wnętrza samochodu
- » Przywraca czyszczonym elementom naturalny wygląd
- » Nie jest produktem typu APC, ponieważ nie wymaga spłukiwania wodą
- » 2 w 1 łączy w sobie cechy cleanera oraz dressingu
- » Pozostawia warstwę ochronną
- » Ochrona UV

Jak używać?

- ① Nanieść preparat bezpośrednio na powierzchnię lub mikrofibrę.
- ② Zebrać brud.
- ③ Przetrzeć czystą ściereczką z mikrofibry.
- ④ Przy czyszczeniu większych zabrudzeń, nanieść preparat na szczoteczkę lub pędzelek.
- ⑤ Nie rozcieńczać i nie aplikować na rozgrzaną powierzchnię.

Dostępne pojemności



0,5l

5l



INTERIOR QUICK DETAILER

Preparat do pielęgnacji wnętrza samochodu

Zapach

» Malina

Charakterystyka

- » Silne właściwości antystatyczne
- » Bardzo mocny efekt hydrofobowy
- » Satynowe wykończenie
- » Preparat nie pozostawia smug
- » Wyrównuje i pogłębia kolor
- » Zawiera filtry UV
- » Piękuje jednocześnie dezynfekując powierzchnię

Jak używać?

- ① Wstrząsnąć przed użyciem.
- ② Nanieść preparat bezpośrednio lub na mikrofibrę.
- ③ Rozprowadzić równą warstwę na całym elemencie.
- ④ Delikatnie wypolerować mikrofibrą.
- ⑤ Nie rozcieńczać i nie aplikować na rozgrzaną powierzchnię.

Dostępne pojemności



5l

LEATHER CLEANER

Preparat do czyszczenia tapicerki skórzanej w formie pianki

Zapach

» Miodowy

Charakterystyka

- » Głęboko wnika w warstwy skóry
- » Eliminuje zabrudzenia i tłuste plamy
- » Wyselekcjonowane i delikatne składniki, które nie powodują pęknięcia i wysuszenia skóry
- » Nie odbarwia skóry
- » Niweluje nieprzyjemne zapachy
- » Użycie pianownicy umożliwia uzyskanie gęstej piany

Jak używać?

- ① Nanieść równomiernie preparat na powierzchnię skóry.
- ② Wmasować go za pomocą mikrofibry, jeśli jest taka potrzeba użyć delikatnej szczotki, aby dotrzeć dogłębnie w jej pory.
- ③ Następnie powierzchnie przetrzeć czystą mikrofibrą w celu usunięcia czyszczonego brudu.
- ④ Nie rozcieńczać. Przed użyciem wstrząsnąć.

Dostępne pojemności

0,2l



5l



LEATHER CONDITIONER

Preparat z naturalnym woskiem carnauba do pielęgnacji tapicerki skórzanej

Zapach

» Miodowy

Charakterystyka

- » Odżywkę stosuję się w celu wydłużenia żywotności skór gładkich
- » Zawiera wosk carnauba
- » Tworzy barierę ochronną, która ogranicza osadzanie się zabrudzeń
- » Zabezpiecza skórę przed wysychaniem i pękaniem
- » Zawiera filtry UV zapobiegają blaknięciu
- » Przywraca naturalną kolorystykę
- » Wypełnia rysy, co gwarantuje dobrą kondycję i estetykę

Jak używać?

- ① Przed użyciem wstrząsnąć.
- ② Nanosić preparat zawsze na suchą i czystą powierzchnię.
- ③ Rozpylić cienką warstwę środka i rozprowadzić preparat na impregnowanej powierzchni.
- ④ Pozostawić do wyschnięcia.
- ⑤ Konserwację powinno się przeprowadzać co 3 – 6 miesięcy.

Dostępne pojemności

0,15l



5l



SATIN COAT

Dressing do zabezpieczenia plastików wewnętrznych

Zapach

» Skórka pomarańczy

Charakterystyka

- » Zapobiega osadzeniu się zabrudzeń
- » Długotrwale utrzymującą się powłoka antystatyczna
- » Zawiera filtry UV
- » Chroni przed blaknięciem oraz pękaniem elementów z tworzyw sztucznych
- » Efekt satynowego wykończenia
- » Pozostawia wewnątrz bez smug i śladów
- » Przyciemnienie plastików

Jak używać?

- ① Oczyszczyć powierzchnię.
- ② Nanieść preparat na aplikator lub bezpośrednio na powierzchnię.
- ③ Kolistymi ruchami rozprowadzić preparat.
- ④ Nadmiar zetrzeć suchą mikrofibrą.
- ⑤ Nie rozcieńczać i nie aplikować na rozgrzaną powierzchnię.

Dostępne pojemności



LEATHER KIT

Zestaw do skór

W skład zestawu wchodzi:

- Leather cleaner 200 ml
- Leather conditioner 150 ml
- Szczotka do czyszczenia skór Chemika
- Gąbeczka



ZESTAW KOSMETYKÓW

Zestaw kosmetyków do wnętrza samochodu

W skład zestawu wchodzi:

- Fabric Cleaner 50 ml - Preparat do czyszczenia tapicerki materiałowej z neutralizatorami zapachu
- Leather Cleaner 50 ml - preparat do czyszczenia tapicerki skórzanej w formie pianki
- Leather Conditioner 50 ml - preparat z naturalnym woskiem carnauba do pielęgnacji tapicerki skórzanej w formie pianki
- Interior Cleaner 50 ml - preparat do czyszczenia i zabezpieczenia wnętrza samochodu
- Satin Pro 50 ml - dressing do zabezpieczania plastików wewnętrznych



CAR PERFUME

Charakterystyka

- » Luksusowa, męska nuta zapachowa.
- » Perfumy uzupełniają drewnianą zawieszkę zapachową Chemika CC – mają zbliżoną kompozycję i pozwalają przedłużyć jej trwałość.

Zapach

- » Kompozycja drzewna
- » Baza → intensywna ambra, orientalna paczula i zmysłowe piżmo
- » Nuta → słodka wanilia, fasola tonka i elegancki akord irysa



CHEMIKA ZAWIESZKA ZAPACHOWA

Drewniana zawieszka zapachowa

Charakterystyka

- » Luksusowa, męska nuta zapachowa.
Drewniana elegancka forma w postaci jednolitego drewna będzie pasowała do każdego wnętrza samochodu
- » Utrzymuje się do 30 dni

Zapach

- » Kompozycja drzewna
- » Baza → intensywna ambra, orientalna paczula i zmysłowe piżmo
- » Nuta → słodka wanilia, fasola tonka i elegancki akord irysa



EVERYDAY BLACK CLOTH

Bezczwowa uniwersalna mikrofibra

Charakterystyka

- » Delikatny materiał
- » Wykonana z mikrowłókna
- » Pozbawiona krawędzi
- » Laserowe cięcie
- » Nie strzępiące się krawędzie

Rozmiar

- » 40x40 cm

Gramatura

- » 385 g/m²



EVERYDAY WHITE CLOTH

Bezczwowa uniwersalna mikrofibra w kolorze białym

Charakterystyka

- » Delikatny materiał
- » Wykonana z mikrowłókna
- » Pozbawiona krawędzi
- » Laserowe cięcie
- » Nie strzępiące się krawędzie

Rozmiar

- » 40x40 cm

Gramatura

- » 385 g/m²





chemika

CHEMIKA Marek Gajewski
ul. Zebrzydowicka 117C
44-200 Rybnik
tel: +48 32 43 31 440
e-mail: info@chemika.pl
www.chemika.pl



facebook.com/**ChemikaRybnik**



@**chemikarybnik**



www.chemika.pl



www.sklep.chemika.pl